

# OPTIMALNA IZBIRA IZDELKA GLEDE NA TIP STROJA

KATERA KOMBINACIJA STROJA IN IZDELKA OMOGOČA NAJBOLJ UČINKOVITO DELO?



PREMER	STROJ		OZNAKA KVALITETE									
	NAČIN POGONA	MOČ (W)	REZALNE PLOŠČE				BRUSNE PLOŠČE		LAMELNI BRUSNI DISKI			
100	električni	<500	A	20A	16A	A	20A	A	Z			
		500-700	E		CER		E		Z	SA		
	baterijski	>300	A	20A	16A	A	20A					
		>500	E				A	20A				
	pnevmatski	<400	A	20A	16A	A	20A	A	Z			
		400-800	E		CER		E		Z	SA		
115	električni	<900	UC	A	20A	16A	A	20A	A			
		900-1500	UC		E		E		A	Z		
		1500-1750	UC		CER		CER		Z	SA		
	baterijski	>300	ACCU				A	20A				
		>500	ACCU				A	20A				
	pnevmatski	<600	UC	A	20A	16A	A	20A	A			
		600-900	UC		E		E		A	Z		
		900	UC		CER		CER		Z	SA		
125	električni	<900	UC	A	20A	16A	A	20A	A			
		900-1500	UC		E		E		A	Z		
		1500-1900	UC		CER		CER		Z	SA		
	baterijski	>300	ACCU				A	20A				
		>500	ACCU				A	20A				
	visokofrekvenčni	<1700	CER				CER		Z	SA		
150	električni	1500-1750	A	20A	16A	E	A	20A	E	A	Z	
		1750-	E		CER		E		CER		Z	SA
	pnevmatski	<2300	CER				CER		Z	SA		
180	električni	<1800	A	20A	16A	A	20A	A	Z			
		1800-2200	E				E		Z	A	Z	
		2200-	CER				CER		Z	Z	SA	
	visokofrekvenčni	<3700	E		CER		E	Z	CER	A	Z	SA
		<4500	E		CER		E	Z	CER	A	Z	SA
230	električni	<2000	A	20A	16A	A	20A	A	Z			
		2500-2600	E				E		Z	Z	SA	
		2600-	CER				CER		Z	Z	SA	
	visokofrekvenčni	<3700	CER				E	Z	CER	A	Z	
		<4500	CER				E	Z	CER	Z	SA	

## OZNAKE KVALITETE

PROFESSIONAL		EXTRA		SPECIAL	
Kvaliteta	Material	Kvaliteta	Material	Kvaliteta	
A	jeklo	EA	jeklo	UC	ultracut rezalke
16A	jeklo + nerjaveče jeklo	E16A	jeklo + nerjaveče jeklo	Z	cirkon
20A	nerjaveče jeklo	E20A	nerjaveče jeklo	EZA	cirkon + keramično zrno
C	kamen			CER	keramično zrno
19A	litine			ACCU	baterijski stroj
		E54A	aluminij		
		Z	jeklo + nerjaveče jeklo		
		SA	keramično zrno		

## REZALNE PLOŠČE VEČJIH PREMEROV

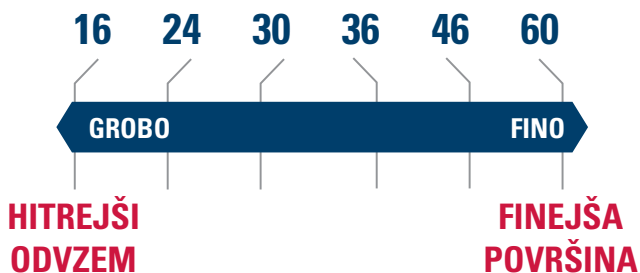
PREMER	STROJ		OZNAKA KVALITETE		
	VRSTA STROJA	MOČ (W)	REZANJE		
300	stacionarni stroj	<4000	A	20A	19A
		4000 - 8000	E		
		>8000	Z		
	stroj na bencinski pogon	<3500	A	20A	
		>3500	E	Z	
		>3500	A	20A	
350	stacionarni stroj	<4000	A	20A	
		4000 - 8000	E		
		>8000	Z		
	stroj na bencinski pogon	<4500	A	20A	
		>4500	E	Z	
		>4500	A	20A	
prenosni stroj	<2200	A	20A		
	>2200	E			
400	stacionarni stroj	<4000	A	20A	
		4000 - 8000	E		
		>8000	Z		
	stroj na bencinski pogon	<4500	A		
		>4500	E		
		>4500	E		

### IZBIRA NAJBOLJŠE KOMBINACIJE TIPA, VELIKOSTI IN TRDOTE ZRNA

#### TIP ZRNA



#### VELIKOST ZRNA



#### TRDOTA



### OZNAKA KVALITETE NA IZDELKU

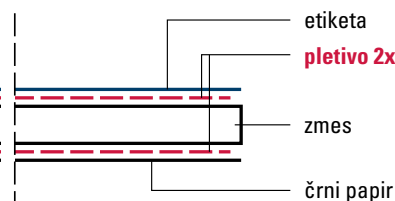


### VARNOST

#### PRENOSNI STROJ

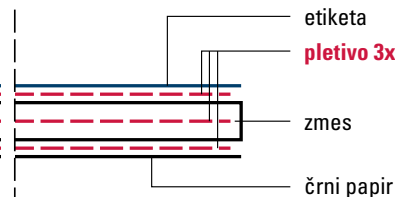


#### STACIONARNI STROJ



**DVE PLETIVI**

#### STROJ NA BENCINSKI POGON



**3 PLETIVA**